



## Открытые Московские городские соревнования по спортивному туризму на пешеходных дистанциях «Золотой лист. Кубок МТУСИ»

6 октября 2018 года

МО, Городской округ Подольск, лесной массив «Весенняя»

### УСЛОВИЯ СОРЕВНОВАНИЙ ПО ДИСЦИПЛИНЕ «ДИСТАНЦИЯ–ПЕШЕХОДНАЯ–СВЯЗКА» (КОРОТКАЯ)

Класс дистанции: 2

Длина дистанции: 800 м

Количество технических этапов: 4

Диаметр опор - до 35 см

#### Дополнение к общим условиям соревнований:

1. Движение участников осуществляется по маркировке. Выход за маркировку запрещается.
2. Вход в рабочую зону этапа осуществляется по прибытию двух участников связки (лидерование запрещено).

#### **ПЕРЕЧЕНЬ ЭТАПОВ, ПАРАМЕТРЫ, ОБОРУДОВАНИЕ И УСЛОВИЯ ПРОХОЖДЕНИЯ СТАРТ**

##### **Этап 1. Переправа по параллельным перилам. КВ = 6 мин.**

##### Параметры этапа:

Длина этапа, м	Расстояние между опорами, м	Расстояние от ИС до ОЗ, м	Расстояние от ЦС до ОЗ, м
23	1,2	1	1.5

Оборудование этапа: ИС – БЗ, КЛ – начало ОЗ. Судейские параллельные перила. ЦС – БЗ, КЛ – окончание ОЗ.

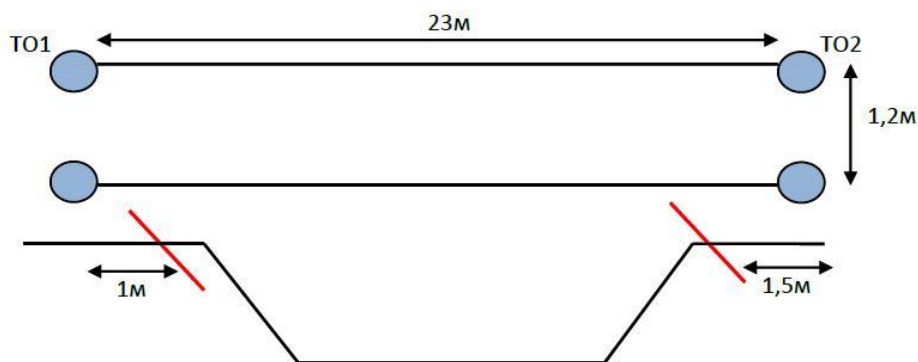
Действия: Участники проходят этап по судейским параллельным перилам с самостраховкой коротким усом по п.7.8. Сопровождение осуществляется из своей веревки.

Обратное движение: по условиям этапа или по коридору обратного движения, расположенному по земле вдоль нитки этапа.

##### Участники проходят этап в следующем порядке:

- 1) на ИС этапа включается в верхние судейские перила карабином, находящимся на коротком усе самостраховки;
- 2) осуществляет движение по параллельным перилам, двигаясь ногами по нижней веревке и держась руками за верхнюю;

3) при падении с параллельных перил с потерей точки опоры на нижней верёвке, участник восстанавливает своё положение на этапе, доходит до ЦС этапа по условиям этапа, возвращается на ИС по условиям обратного движения на этапе, после чего повторяет технический приём правильно, без падения.



## Этап 2. Спуск. КВ = 7 мин.

### Параметры этапа:

Длина этапа, м	Крутизна склона, °	Расстояние от ИС до ОЗ, м	Расстояние от ЦС до ОЗ, м
18	до 30	2	2

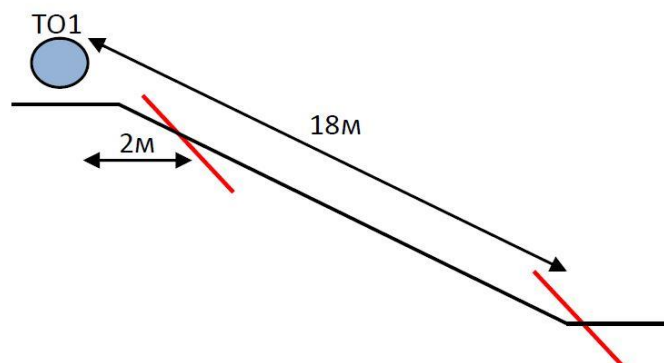
Оборудование этапа: ИС – БЗ, КЛ – начало ОЗ, ТО1 – 1 судейский карабин. ЦС – БЗ, КЛ – окончание ОЗ.

Действия: организация перил из своей веревки по п.7.6. Движение участников по п.7.10. Снятие перил по п.7.7.1.

Обратное движение: В случае невозможности вернуться на ИС этапа по своим перилам по п.7.10 движение участника осуществляется по коридору обратного движения, расположенному сбоку от этапа. Участнику следует подняться до ИС этапа и занять свою нитку.

### Участники проходят этап в следующем порядке:

- 1) на ИС этапа организуют перила, на свободном конце верёвки должен быть завязан узел «проводник-восьмёрка»;
- 2) осуществляют движение, удерживая страховочные перила в руке ниже спускового устройства;
- 3) снятие перил осуществляется с ЦС;
- 4) при невозможности снятия страховочных перил, один из участников возвращается на ИС по условиям обратного движения на этапе, и повторяет прохождение заново.



### Этап 3. Подъём по судейским перилам. КВ = 5 мин.

Параметры этапа:

Длина этапа, м	Крутизна склона, °	Расстояние от ИС до ОЗ, м	Расстояние от ЦС до ОЗ, м
15	до 35	2	2

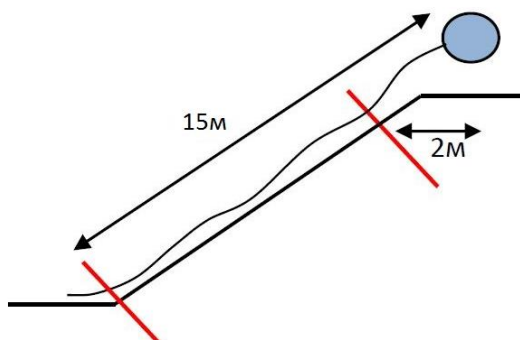
Оборудование этапа: ИС – БЗ, КЛ – начало ОЗ. Судейские перила. ЦС – БЗ, КЛ – окончание ОЗ.

Действия: движение участников по п.7.10.

Обратное движение: по условиям этапа.

Участник проходит этап в следующем порядке:

- 1) включается в судейские подъёмные перила жумаром на ИС этапа;
- 2) движется по склону с самостраховкой по судейским перилам до ЦС этапа;
- 3) снятие перил не осуществляется.



### Этап 4. Маятник. КВ = 5 мин.

Параметры этапа:

Длина этапа, м
5

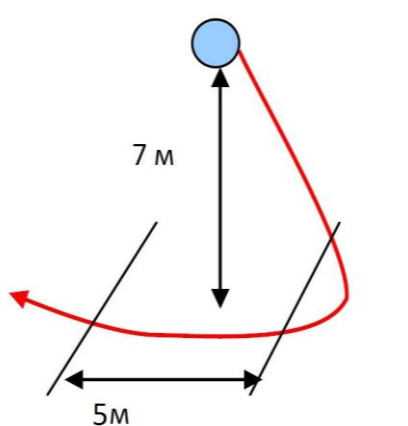
Оборудование этапа: ИС – БЗ, КЛ – начало ОЗ. Судейские перила. ЦС – БЗ, КЛ – окончание ОЗ.

Действия: Переправа участников по судейским маятниковым перилам по п.7.15.1-7.15.5 разрешено только на жумаре, организация сопровождения обязательна. В случае касания рельефа в ОЗ, участник возвращается на ИС этапа и повторяет этап без нарушения.

Участники проходят этап в следующем порядке:

Участники переправляются от исходной стороны этапа к целевой без касания рельефа в опасной зоне этапа. В случае касания участник возвращается (не отстегивая самостраховку) на ИС этапа и повторяет этап без нарушения. Участники организуют сопровождение из командной веревки.

Обратное движение: По условиям этапа по п.7.15.1-7.15.5, либо по коридору обратного движения по земле вдоль нитки этапа.



**ФИНИШ**