



Открытые Московские городские соревнования по спортивному туризму на пешеходных дистанциях «Золотой лист. Кубок МТУСИ»

6 октября 2018 года

МО, Городской округ Подольск, лесной массив «Весенняя»

УСЛОВИЯ СОРЕВНОВАНИЙ ПО ДИСЦИПЛИНЕ «ДИСТАНЦИЯ–ПЕШЕХОДНАЯ–СВЯЗКА» (КОРОТКАЯ)

Класс дистанции: 3

Длина дистанции: 1000 м

Количество технических этапов: 6

Диаметр опор - до 35 см

Дополнение к общим условиям соревнований:

1. Движение участников осуществляется по маркировке. Выход за маркировку запрещается.
2. Вход в рабочую зону этапа осуществляется по прибытию двух участников связки (лидирование запрещено).

ПЕРЕЧЕНЬ ЭТАПОВ, ПАРАМЕТРЫ, ОБОРУДОВАНИЕ И УСЛОВИЯ ПРОХОЖДЕНИЯ

СТАРТ

Этап 1. Переправа по параллельным перилам. КВ = 10 мин.

Параметры этапа:

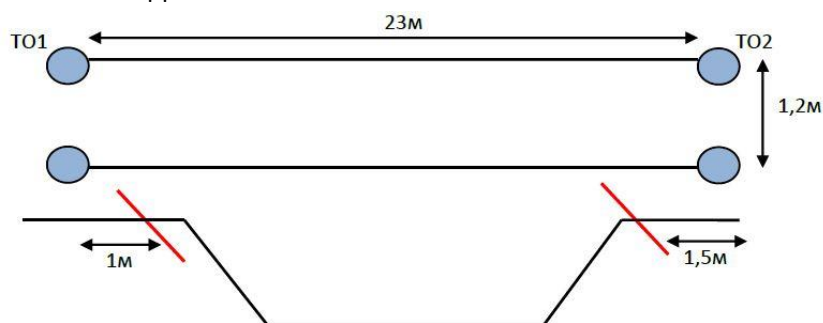
Длина этапа, м	Расстояние между опорами, м	Расстояние от ИС до ОЗ, м	Расстояние от ЦС до ОЗ, м
23	1,2	1	1.5

Оборудование этапа: ИС – БЗ. Судейские нижние перилла. ТО1, ТО2 – бревно. ИС – БЗ КЛ – начало ОЗ, ЦС – БЗ, КЛ – окончание ОЗ.

Действия:

1. Первый участник переправляется на ЦС по нижней ветке параллельных перил по п. 7.9.
2. Участники наводят верхнюю ветку параллельных перил по п. 7.6.
3. Участники проходят этап по параллельным перилам с самостраховкой коротким усом по п.7.8. Сопровождение осуществляется из своей веревки.
4. Снятие перил по п.7.7.1.

Обратное движение: В случае невозможности вернуться на ИС этапа по своим перилам по условиям этапа движение участника осуществляется по коридору обратного движения, расположенному по земле вдоль нитки этапа.



Этап 2. Спуск. КВ = 7 мин.

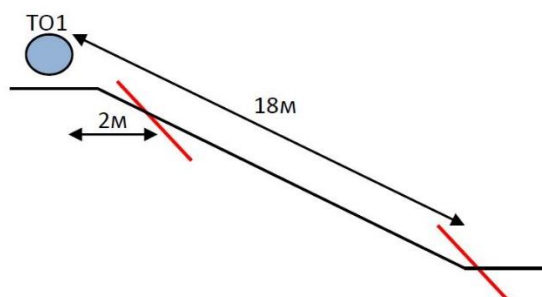
Параметры этапа:

Длина этапа, м	Крутизна склона, °	Расстояние от ИС до ОЗ, м	Расстояние от ЦС до ОЗ, м
18	до 30	2	2

Оборудование этапа: ИС – БЗ, КЛ – начало ОЗ, ТО1 – 1 судейский карабин. ЦС – БЗ, КЛ – окончание ОЗ.

Действия: организация перил из своей веревки по п.7.6. Движение участников по п.7.10. Снятие перил по п.7.7.1.

Обратное движение: В случае невозможности вернуться на ИС этапа по своим перилам по п.7.10 движение участника осуществляется по коридору обратного движения, расположенному сбоку от этапа. Участнику следует подняться до ИС этапа и занять свою нитку.



Этап 3. Подъём по судейским перилам. КВ = 5 мин.

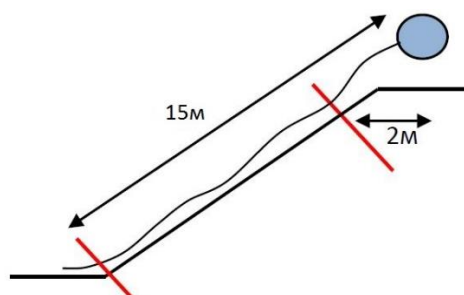
Параметры этапа:

Длина этапа, м	Крутизна склона, °	Расстояние от ИС до ОЗ, м	Расстояние от ЦС до ОЗ, м
15	до 35	2	2

Оборудование этапа: ИС – БЗ, КЛ – начало ОЗ. Судейские перила. ЦС – БЗ, КЛ – окончание ОЗ.

Действия: движение участников по п.7.10.

Обратное движение: по условиям этапа.



Блок этапов 4-5. Навесная переправа – спуск. КВ 13 мин.

Блок этапов следует проходить в следующем порядке:

- 1) участники восстанавливают двойные судейские перила на ТО1;
- 2) переправляются по навесной переправе до ТО2 по условиям этапа 4;
- 3) спускаются по условиям этапа 5.

Блок этапов проходится без потери самостраховки.

Этап 4. Навесная переправа.

Параметры этапа:

Длина этапа, м	Крутизна, °	Расстояние от ИС до ОЗ, м
17	до 3	4

Оборудование этапа:

ИС – БЗ, КЛ – начало ОЗ, ТО1 – горизонтальная опора. Судейские двойные перила для восстановления. ЦС – ОЗ, ТО2 – 3 судейских карабина.

Действия: Восстановление судейских перил по п.7.6. Крепление навесной переправы разрешено только на узел штык. Движение участников по п.7.9. Обязательно нахождение на усе самостраховки на ТО2 в момент перестежки через ТО2.

Обратное движение: по п.7.9

Этап 5. Спуск.

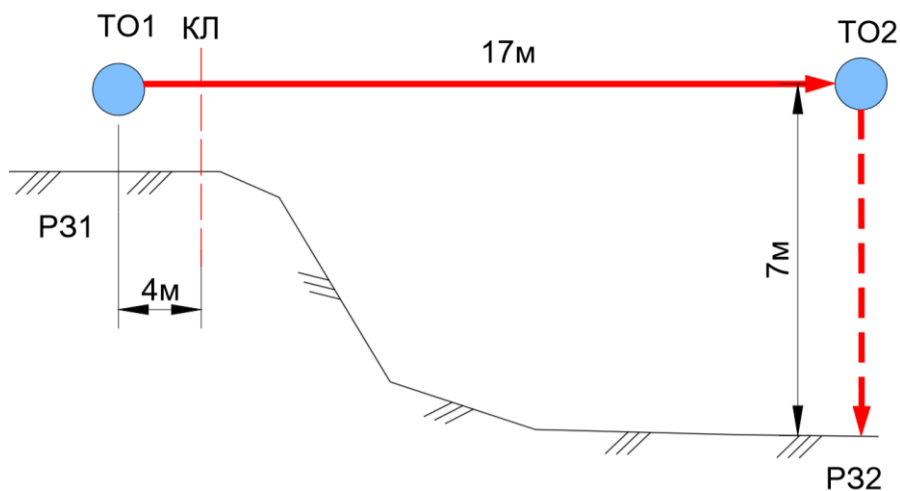
Параметры этапа:

Длина этапа, м	Крутизна склона, °
7	90

Оборудование этапа: ИС – ОЗ, ТО2 – 3 судейских карабина. ЦС – БЗ

Действия: организация перил из своей веревки по п.7.6. Движение участника по п.7.10 с верхней командной страховкой. Снятие перил по п.7.7.1. Обязательно нахождение на усе самостраховки на ТО2 в момент перестежки через ТО2.

Обратное движение: по п.7.10 с самостраховкой по п.7.10.2. В случае невозможности вернуться по своим перилам по п.7.10. Движение осуществляется к ТО1 по земле вдоль нитки этапа, далее по условиям этапа 4.



Этап 6. Маятник. КВ = 6 мин.

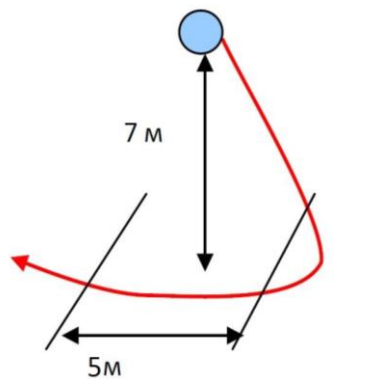
Параметры этапа:

Длина этапа, м
5

Оборудование этапа: ИС – БЗ, КЛ – начало ОЗ. Судейские перила. ЦС – БЗ, КЛ – окончание ОЗ.

Действия: Переправа участников по судейским маятниковым перилам по п.7.15.1-7.15.5 разрешено только на жумаре, организация сопровождения обязательна. В случае касания рельефа в ОЗ, участник возвращается на ИС этапа и повторяет этап без нарушения.

Обратное движение: По условиям этапа по п.7.15.1-7.15.5, либо по коридору обратного движения по земле вдоль нитки этапа.



ФИНИШ